

Januari
2026



BAGIAN ADMINISTRASI PEMBANGUNAN

Sekretariat Daerah Kota Samarinda

LAPORAN

Realisasi Fisik dan Keuangan Perangkat Daerah



KATA PENGANTAR

Laporan Bulanan merupakan Rekapitulasi laporan dari masing-masing Perangkat Daerah Pemerintah Kota Samarinda, yang menyajikan Realisasi Fisik dan Keuangan Pemerintah Kota Samarinda Tahun Anggaran 2026.

Anggaran Pendapatan dan Belanja Daerah Pemerintah Kota Samarinda Tahun 2026 sebesar **Rp. 3.969.839.389.000,-** (*Tiga Trilyun Sembilan Ratus Enam Puluh Sembilan Milyar Delapan Ratus Tiga Puluh Sebilan Juta Tiga Ratus Delapan Puluh Sembilan Ribu Rupiah*). Adapun Uraian Realisasi Fisik dan Keuangan Pemerintah Kota Samarinda Sebagai Berikut :

URAIAN	ANGGARAN	REALISASI			SISA ANGGARAN	
		FISIK	KEUANGAN		(Rp)	(%)
		(%)	(Rp)	(%)		
APBD Pemerintah Kota Samarinda	3.969.839.389.000	3,27%	81.132.912.912	2,04%	3.888.706.476.088	97,96%

Demikian Laporan Realisasi Fisik dan Keuangan Pemerintah Kota Samarinda untuk **Bulan Januari Tahun 2026**, dengan harapan dapat memberikan informasi lengkap dalam rangka pemantauan, pengendalian dan evaluasi, sehingga dapat diperoleh hasil kerja yang optimal.

Samarinda, April 2026





TEPRA

TIM EVALUASI DAN PENGAWASAN REALISASI ANGGARAN
SAMARINDA



Bagian Administrasi Pembangunan
Sekretariat Daerah Kota Samarinda

 samarindakota.go.id

 e-tepian.samarindakota.go.id

 adbang.smd@gmail.com

 adbang@samarindakota.go.id

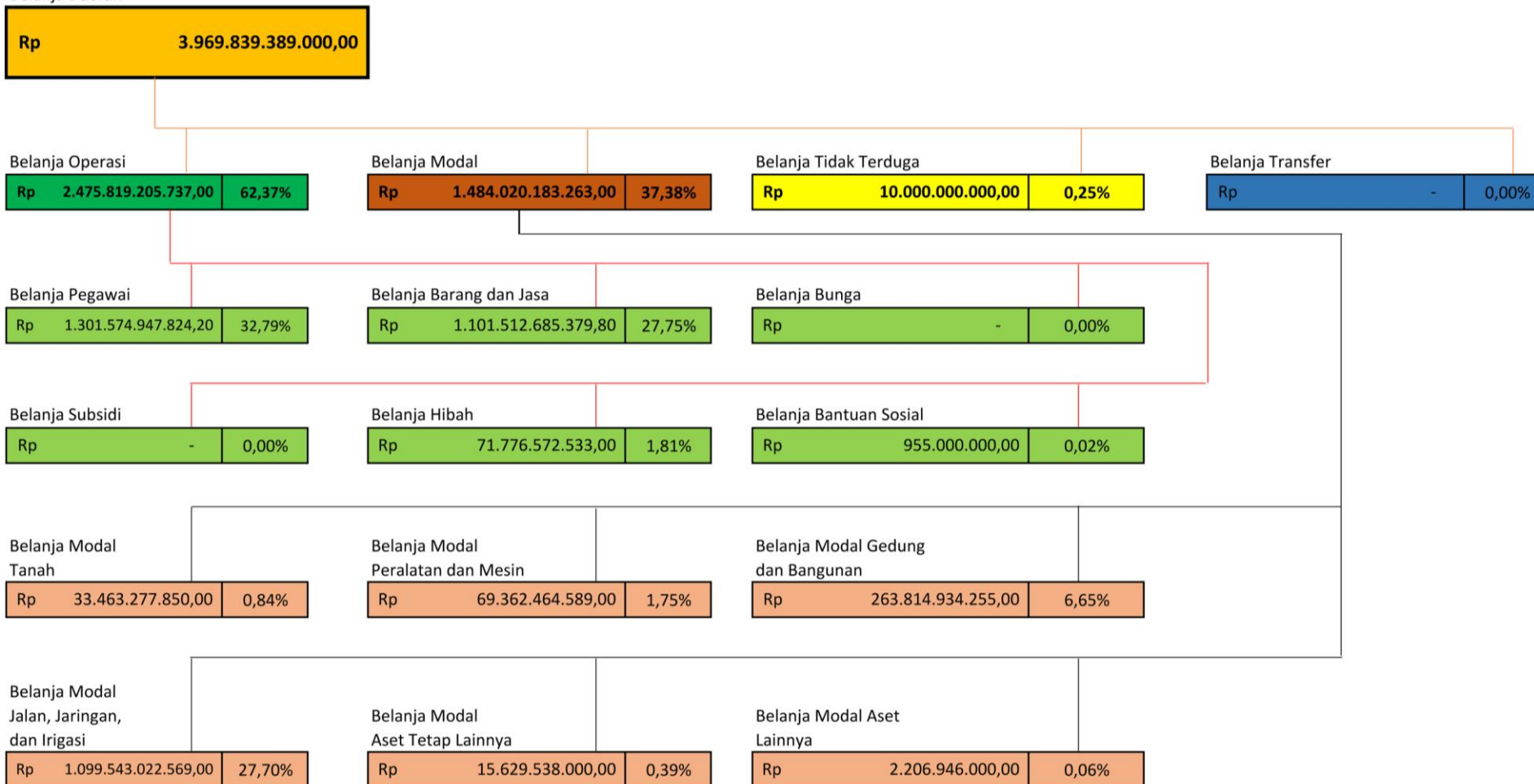
DASAR :

1. **Kepres No. 20 Tahun 2005 tentang Teptra APBN & APBD;**
2. **Surat Edaran Walikota Samarinda Nomor 600.1/0027/012.02 Tentang Persiapan, Perencanaan, Pelaporan dan Pengendalian Pekerjaan TA. 2026;**
3. **Aplikasi e-TEPlan, SIRUP dan SIPD-RI**

Berikut ini disampaikan Resume Laporan Evaluasi dan Realisasi Kegiatan Pemkot Samarinda s.d 31 Januari 2026 (terlampir rincian per-Perangkat Daerah) dari Bagian Administrasi Pembangunan-Sekretariat Daerah, sebagai berikut :

A. STRUKTUR ANGGARAN PEMERINTAH KOTA SAMARINDA

Belanja Daerah



Berdasarkan :

Peraturan Pemerintah Nomor 12 Tahun 2019 Tentang Pengelolaan Keuangan Daerah

* Persentase terhadap Pagu Keseluruhan

B. Rekap Rencana Paket Pengadaan :

1. Data ini merupakan data penarikan dari data SIRUP Tahun 2026
2. Data pagu ditampilkan dalam satuan juta rupiah

SIRUP Rekap Cari Paket Panduan FAQ Berita Dashboard Kontak 2026 Masuk

REKAPITULASI RUP

[← Kembali](#)

Perspektif Kegiatan


Tampilkan entri Cari:

No	K/L/PD	Penyedia		Swakelola		Penyedia dalam Swakelola		Total	
		Pkt	Pagu	Keg.	Pagu	Pkt	Pagu	Keg.+ Pkt	Total Pagu
1	Kota Samarinda	3495	1.162.186	951	582.291	0	0	4.446	1.744.477

Menampilkan 1 sampai 1 dari 1 entri Pertama Sebelumnya 1 Selanjutnya Terakhir

Catatan:

- Data rekap terakhir diperbaharui pada tanggal 02 April 2026 01:47
- Data pagu ditampilkan dalam satuan juta rupiah

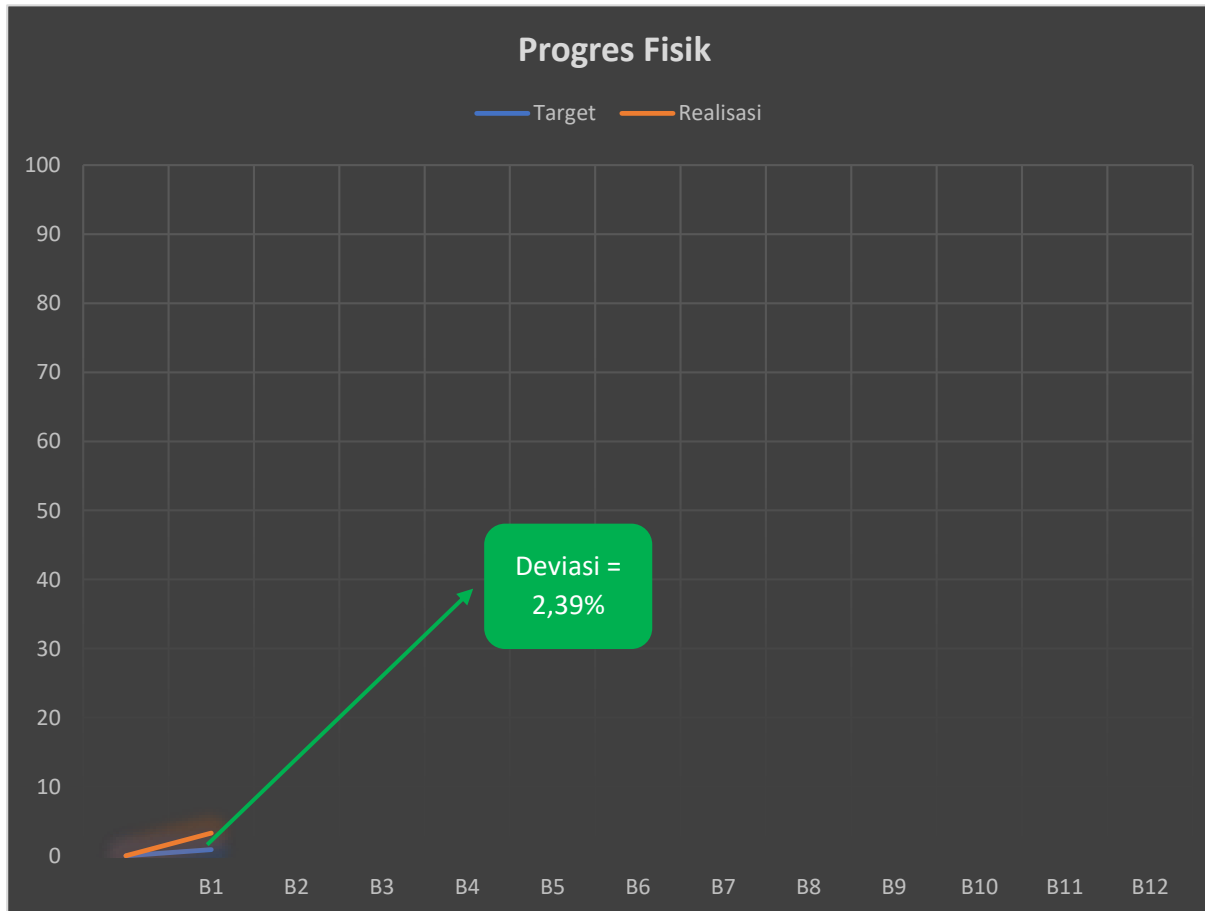
 SIRUP Latihan

SIRUP versi 4 © 2021 LKPP

Lembaga Kebijakan Pengadaan Barang/Jasa Pemerintah
Direktorat Perencanaan Transformasi, Pemantauan dan Evaluasi Pengadaan
Gedung LKPP Lantai 6
Komplek Rasuna Epicentrum Jl. Epicentrum Tengah Lot 11B Jakarta Selatan
Tel: (021) 299 12 450, Fax: (021) 299 12 451 Email: helpdesk.pnep@lkpp.go.id

C. Progres Fisik :

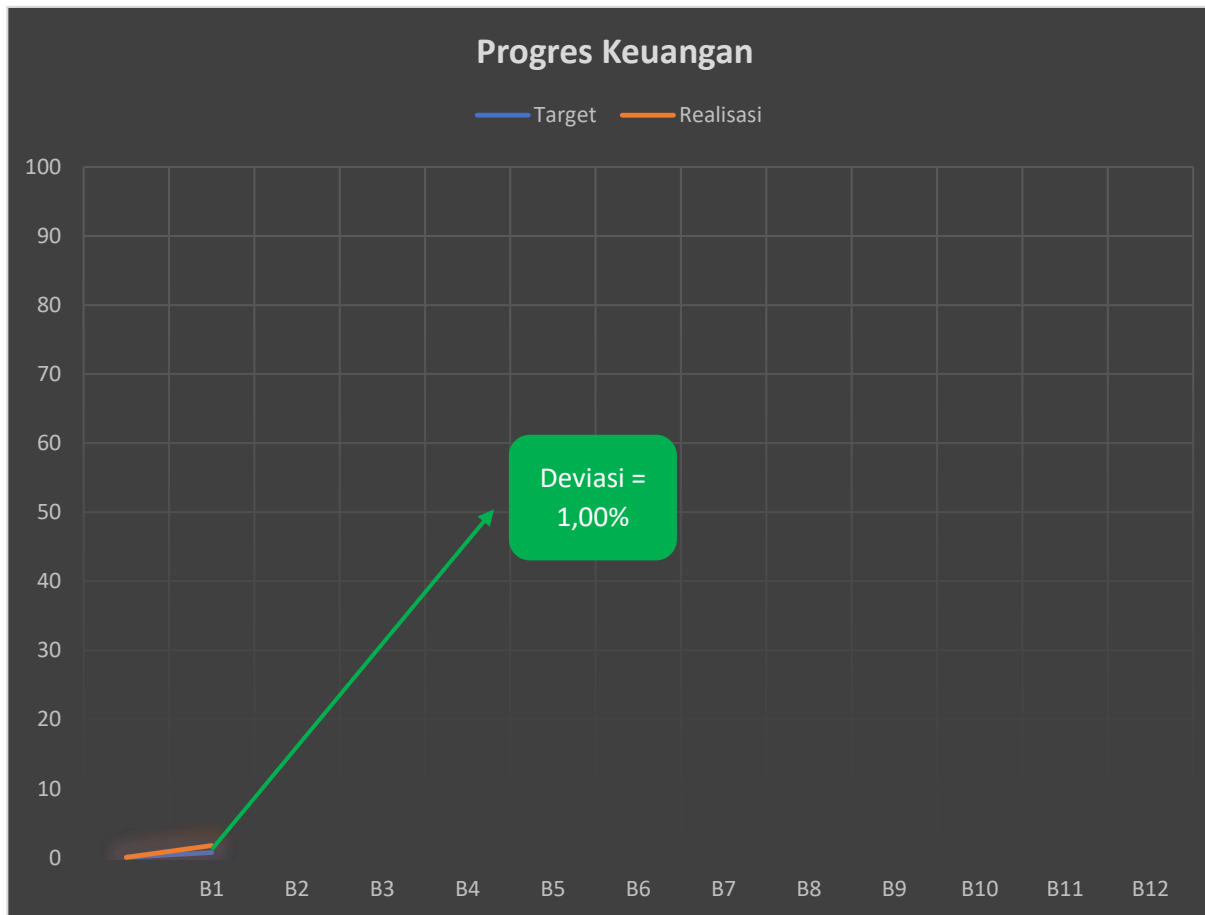
1. Merupakan nilai realisasi fisik berdasarkan persentase setiap bulannya
2. Merupakan akumulasi dari 40 OPD Perangkat Daerah Pemerintah Kota Samarinda
3. Dinilai berdasarkan kemajuan pelaksanaan pekerjaan
4. Deviasi merupakan pengurangan antara nilai Realisasi dikurang Nilai Target



	Target	Realisasi	Deviasi
Januari	0,88%	3,27%	2,39%
Februari			
Maret			
April			
Mei			
Juni			
Juli			
Agustus			
September			
Oktober			
November			
Desember			

D. Progres Keuangan :

1. Merupakan nilai realisasi Keuangan berdasarkan persentase setiap bulannya
2. Merupakan akumulasi dari 40 OPD Perangkat Daerah Pemerintah Kota Samarinda
3. Deviasi merupakan pengurangan antara nilai Realisasi dikurang Nilai Target



	Target	Realisasi	Deviasi
Januari	0,71%	1,71%	1,00%
Februari			
Maret			
April			
Mei			
Juni			
Juli			
Agustus			
September			
Oktober			
November			
Desember			

E. Daftar 5 Besar PD Realisasi Fisik Dan Keuangan Tertinggi Dan Terendah

Realisasi Fisik Tertinggi

1	Dinas Sosial dan Pemberdayaan Masyarakat Kota Samarinda 31,91%
2	Dinas Perikanan Kota Samarinda 28,02%
3	Dinas Tenaga Kerja Kota Samarinda 9,11%
4	Dinas Perpustakaan dan Kearsipan Kota Samarinda 8,36%
5	Dinas Ketahanan Pangan dan Pertanian Kota Samarinda 7,12%

Realisasi Keuangan Tertinggi

1	Dinas Perpustakaan dan Kearsipan Kota Samarinda 6,35%
2	Dinas Tenaga Kerja Kota Samarinda 6,08%
3	Satuan Polisi Pamong Praja (SATPOL PP) Kota Samarinda 5,89%
4	Dinas Kependudukan dan Pencatatan Sipil Kota Samarinda 5,55%
5	Dinas Ketahanan Pangan dan Pertanian Kota Samarinda 5,35%

Realisasi Fisik Terendah

1	
2	
3	
4	
5	

Realisasi Keuangan Terendah

1	
2	
3	
4	
5	

Tim Evaluasi Pengawasan Realisasi Anggaran Kota Samarinda

RESUM REALISASI FISIK DAN KEUANGAN PERANGKAT DAERAH PEMERINTAH KOTA SAMARINDA

Bulan : Januari 2026

No	Perangkat Daerah	Pagu		Realisasi				Realisasi SIPD	
				Fisik (%)	Keuangan			Keuangan	
					(Rp)	Pembayaran (%)	Penyerapan (%)	(Rp)	(%)
Pemerintah Kota Samarinda		100,00%	Rp3.969.839.389.000	3,27%	Rp66.203.923.406	1,71%	1,71%	81.132.912.912	2,04%
1	Dinas Pendidikan dan Kebudayaan Kota Samarinda	22,71%	Rp901.483.864.546	6,94%	Rp29.698.361.813	3,30%	3,30%	22.158.236.627	2,46%
2	Dinas Kesehatan Kota Samarinda	11,24%	Rp446.359.861.371	3,14%	Rp10.823.927.118	2,43%	2,42%	14.010.027.696	3,14%
3	Dinas Pekerjaan Umum dan Penataan Ruang Kota Samarinda	30,92%	Rp1.227.534.529.649	0,86%	Rp1.321.209.363	0,12%	0,12%	1.693.781.586	0,14%
4	Dinas Perumahan dan Kawasan Permukiman Kota Samarinda	1,35%	Rp53.678.237.376	6,22%	Rp33.818.984	0,06%	0,06%	755.453.050	1,41%
5	Satuan Polisi Pamong Praja (SATPOL PP) Kota Samarinda	0,76%	Rp29.972.722.939	6,90%	Rp1.766.075.061	5,89%	5,89%	2.017.937.321	6,73%
6	Dinas Pemadam Kebakaran dan Penyelamatan Kota Samarinda	0,71%	Rp28.196.211.966	5,86%	Rp1.357.054.045	4,81%	4,81%	1.498.404.045	5,31%
7	Badan Penanggulangan Bencana Daerah Kota Samarinda	0,26%	Rp10.238.632.799	5,93%	Rp536.382.009	5,24%	5,24%	536.382.009	5,24%
8	Dinas Sosial dan Pemberdayaan Masyarakat Kota Samarinda	0,44%	Rp17.388.721.198	31,91%	Rp473.098.189	2,72%	2,72%	471.731.989	2,71%
9	Dinas Tenaga Kerja Kota Samarinda	0,24%	Rp9.482.965.840	9,11%	Rp576.365.968	6,08%	6,08%	576.365.968	6,08%
10	Dinas Pemberdayaan Perempuan dan Perlindungan Anak Kota Samarinda	0,23%	Rp9.031.325.029	5,49%	Rp376.129.678	4,16%	4,16%	412.984.683	4,57%
11	Dinas Ketahanan Pangan dan Pertanian Kota Samarinda	0,64%	Rp25.391.745.828	7,12%	Rp1.357.606.388	5,35%	5,35%	1.357.606.388	5,35%
12	Dinas Lingkungan Hidup Kota Samarinda	2,92%	Rp115.864.866.907	1,86%	Rp249.107.838	0,21%	0,21%	2.160.309.885	1,86%
13	Dinas Kependudukan dan Pencatatan Sipil Kota Samarinda	0,34%	Rp13.410.301.618	5,55%	Rp744.283.140	5,55%	5,55%	744.283.140	5,55%
14	Dinas Pengendalian Penduduk dan Keluarga Berencana Kota Samarinda	0,28%	Rp10.973.834.029	3,87%	Rp0	0,00%	0,00%	424.890.527	3,87%
15	Dinas Perhubungan Kota Samarinda	2,64%	Rp104.887.695.630	3,77%	Rp2.287.729.880	2,18%	2,18%	3.949.542.347	3,77%
16	Dinas Komunikasi dan Informatika Kota Samarinda	0,66%	Rp26.175.146.265	3,92%	Rp721.171.099	2,76%	2,76%	729.219.907	2,79%
17	Dinas Koperasi, Usaha Kecil Menengah dan Perindustrian Kota Samarinda	0,36%	Rp14.262.657.039	5,39%	Rp416.050.868	2,96%	2,92%	768.462.751	5,39%
18	Dinas Penanaman Modal dan Pelayanan Terpadu Satu Pintu Kota Samarinda	0,43%	Rp17.106.626.900	4,80%	Rp0	0,00%	0,00%	821.422.045	4,80%

No	Perangkat Daerah	Pagu		Realisasi				Realisasi SIPD	
				Fisik	Keuangan			Keuangan	
					(%)	(Rp)	Pembayaran (%)	Penyerapan (%)	(Rp)
19	Dinas Pemuda, Olah Raga dan Pariwisata Kota Samarinda	0,54%	Rp21.272.834.000	5,02%	Rp794.219.397	3,74%	3,73%	1.030.489.457	4,84%
20	Dinas Perpustakaan dan Kearsipan Kota Samarinda	0,26%	Rp10.418.807.500	8,36%	Rp661.971.476	6,35%	6,35%	660.049.025	6,34%
21	Dinas Perikanan Kota Samarinda	0,46%	Rp18.454.407.407	28,02%	Rp428.405.792	2,32%	2,32%	451.356.999	2,45%
22	Dinas Perdagangan Kota Samarinda	0,84%	Rp33.218.424.209	5,59%	Rp1.464.113.449	4,41%	4,41%	1.415.540.075	4,26%
23	Sekretariat Daerah Kota Samarinda	2,82%	Rp111.755.739.368	4,64%	Rp2.088.238.889	1,87%	1,87%	2.593.907.379	2,32%
24	Sekretariat DPRD Kota Samarinda	2,60%	Rp103.122.226.679	3,54%	Rp0	0,00%	0,00%	3.645.398.467	3,54%
25	Badan Perencanaan Pembangunan, Riset dan Inovasi Daerah Kota Samarinda	0,80%	Rp31.847.310.600	4,58%	Rp813.461.997	2,57%	2,55%	915.587.348,00	2,87%
26	Badan Pengelolaan Keuangan dan Aset Daerah Kota Samarinda	2,59%	Rp102.798.602.376	1,30%	Rp363.171.986	0,36%	0,35%	1.340.335.445	1,30%
27	Badan Pendapatan Daerah Kota Samarinda	1,94%	Rp76.895.615.375	2,05%	Rp1.565.761.365	2,04%	2,04%	1.572.584.795	2,05%
28	Badan Kepegawaian dan Pengembangan Sumber Daya Manusia Kota Samarinda	0,44%	Rp17.301.672.800	5,36%	Rp864.526.282	4,99%	4,99%	863.527.282	4,99%
29	Inspektorat Daerah Kota Samarinda	0,90%	Rp35.623.434.545	2,84%	Rp698.971.654	1,96%	1,96%	939.133.194	2,64%
30	Kecamatan Palaran	0,69%	Rp27.430.596.110	2,93%	Rp781.222.436	2,84%	2,84%	804.322.436	2,93%
31	Kecamatan Samarinda Ilir	0,72%	Rp28.734.877.935	2,93%	Rp0	0,00%	0,00%	842.646.485	2,93%
32	Kecamatan Samarinda Seberang	0,63%	Rp24.844.270.750	3,64%	Rp341.663.917	1,37%	1,37%	905.431.922	3,64%
33	Kecamatan Samarinda Utara	1,03%	Rp40.878.488.832	3,27%	Rp58.800.000	0,14%	0,14%	1.336.501.748	3,27%
34	Kecamatan Samarinda Ulu	1,21%	Rp47.986.603.000	2,91%	Rp0	0,00%	0,00%	1.395.697.217	2,91%
35	Kecamatan Sungai Kunjang	1,09%	Rp43.246.090.500	2,87%	Rp1.203.191.810	2,78%	2,78%	1.203.191.810	2,78%
36	Kecamatan Sambutan	0,59%	Rp23.479.852.560	4,36%	Rp930.724.233	3,96%	3,96%	930.724.233	3,96%
37	Kecamatan Sungai Pinang	0,88%	Rp35.044.854.771	2,88%	Rp0	0,00%	0,00%	1.010.609.961	2,88%
38	Kecamatan Samarinda Kota	0,59%	Rp23.520.554.000	3,59%	Rp17.688.927	0,07%	0,07%	844.966.081	3,59%
39	Kecamatan Loa Janan Ilir	0,67%	Rp26.523.877.908	3,38%	Rp0	0,00%	0,00%	896.851.234	3,38%
40	Badan Kesatuan Bangsa dan Politik Kota Samarinda	0,60%	Rp24.000.300.846	1,86%	Rp389.418.355	1,62%	1,62%	447.018.355	1,86%