

Februari
2026



BAGIAN ADMINISTRASI PEMBANGUNAN

Sekretariat Daerah Kota Samarinda

LAPORAN

Realisasi Fisik dan Keuangan Perangkat Daerah



KATA PENGANTAR

Laporan Bulanan merupakan Rekapitulasi laporan dari masing-masing Perangkat Daerah Pemerintah Kota Samarinda, yang menyajikan Realisasi Fisik dan Keuangan Pemerintah Kota Samarinda Tahun Anggaran 2026.

Anggaran Pendapatan dan Belanja Daerah Pemerintah Kota Samarinda Tahun 2026 sebesar **Rp. 3.969.839.389.000,-** (*Tiga Trilyun Sembilan Ratus Enam Puluh Sembilan Milyar Delapan Ratus Tiga Puluh Sebilan Juta Tiga Ratus Delapan Puluh Sembilan Ribu Rupiah*). Adapun Uraian Realisasi Fisik dan Keuangan Pemerintah Kota Samarinda Sebagai Berikut :

URAIAN	ANGGARAN	REALISASI			SISA ANGGARAN	
		FISIK	KEUANGAN		(Rp)	(%)
		(%)	(Rp)	(%)		
APBD Pemerintah Kota Samarinda	3.969.839.389.000	5,07%	185.309.074.871	4,67%	3.784.530.314.129	95,33%

Demikian Laporan Realisasi Fisik dan Keuangan Pemerintah Kota Samarinda untuk **Bulan Februari Tahun 2026**, dengan harapan dapat memberikan informasi lengkap dalam rangka pemantauan, pengendalian dan evaluasi, sehingga dapat diperoleh hasil kerja yang optimal.

Samarinda, April 2026





TEPRA

TIM EVALUASI DAN PENGAWASAN REALISASI ANGGARAN
SAMARINDA



Bagian Administrasi Pembangunan
Sekretariat Daerah Kota Samarinda

 samarindakota.go.id

 e-tepian.samarindakota.go.id

 adbang.smd@gmail.com

 adbang@samarindakota.go.id

DASAR :

1. **Kepres No. 20 Tahun 2005 tentang Tepra APBN & APBD;**
2. **Surat Edaran Walikota Samarinda Nomor 600.1/0027/012.02 Tentang Persiapan, Perencanaan, Pelaporan dan Pengendalian Pekerjaan TA. 2026;**
3. **Aplikasi e-TEPlan, SIRUP dan SIPD-RI**

Berikut ini disampaikan Resume Laporan Evaluasi dan Realisasi Kegiatan Pemkot Samarinda s.d 28 Februari 2026 (terlampir rincian per-Perangkat Daerah) dari Bagian Administrasi Pembangunan-Sekretariat Daerah, sebagai berikut :

A. STRUKTUR ANGGARAN PEMERINTAH KOTA SAMARINDA

Belanja Daerah

Rp	3.969.839.389.000,00
----	----------------------

Belanja Operasi	Rp	2.475.819.205.737,00	62,37%
-----------------	----	----------------------	--------

Belanja Modal	Rp	1.484.020.183.263,00	37,38%
---------------	----	----------------------	--------

Belanja Tidak Terduga	Rp	10.000.000.000,00	0,25%
-----------------------	----	-------------------	-------

Belanja Transfer	Rp	-	0,00%
------------------	----	---	-------

Belanja Pegawai	Rp	1.301.574.947.824,20	32,79%
-----------------	----	----------------------	--------

Belanja Barang dan Jasa	Rp	1.101.512.685.379,80	27,75%
-------------------------	----	----------------------	--------

Belanja Bunga	Rp	-	0,00%
---------------	----	---	-------

Belanja Subsidi	Rp	-	0,00%
-----------------	----	---	-------

Belanja Hibah	Rp	71.776.572.533,00	1,81%
---------------	----	-------------------	-------

Belanja Bantuan Sosial	Rp	955.000.000,00	0,02%
------------------------	----	----------------	-------

Belanja Modal Tanah	Rp	33.463.277.850,00	0,84%
---------------------	----	-------------------	-------

Belanja Modal Peralatan dan Mesin	Rp	69.362.464.589,00	1,75%
-----------------------------------	----	-------------------	-------

Belanja Modal Gedung dan Bangunan	Rp	263.814.934.255,00	6,65%
-----------------------------------	----	--------------------	-------

Belanja Modal Jalan, Jaringan, dan Irigasi	Rp	1.099.543.022.569,00	27,70%
--	----	----------------------	--------

Belanja Modal Aset Tetap Lainnya	Rp	15.629.538.000,00	0,39%
----------------------------------	----	-------------------	-------

Belanja Modal Aset Lainnya	Rp	2.206.946.000,00	0,06%
----------------------------	----	------------------	-------

Berdasarkan :

Peraturan Pemerintah Nomor 12 Tahun 2019 Tentang Pengelolaan Keuangan Daerah

* Persentase terhadap Pagu Keseluruhan

B. Rekap Rencana Paket Pengadaan :

1. Data ini merupakan data penarikan dari data SIRUP Tahun 2026
2. Data pagu ditampilkan dalam satuan juta rupiah

SIRUP Rekap Cari Paket Panduan FAQ Berita Dashboard Kontak 2026 Masuk

REKAPITULASI RUP

[← Kembali](#)

Perspektif Kegiatan


Tampilkan entri Cari:

No	K/L/PD	Penyedia		Swakelola		Penyedia dalam Swakelola		Total	
		Pkt	Pagu	Keg.	Pagu	Pkt	Pagu	Keg.+ Pkt	Total Pagu
1	Kota Samarinda	3495	1.162.186	951	582.291	0	0	4.446	1.744.477

Menampilkan 1 sampai 1 dari 1 entri Pertama Sebelumnya 1 Selanjutnya Terakhir

Catatan:

- Data rekap terakhir diperbaharui pada tanggal 02 April 2026 01:47
- Data pagu ditampilkan dalam satuan juta rupiah

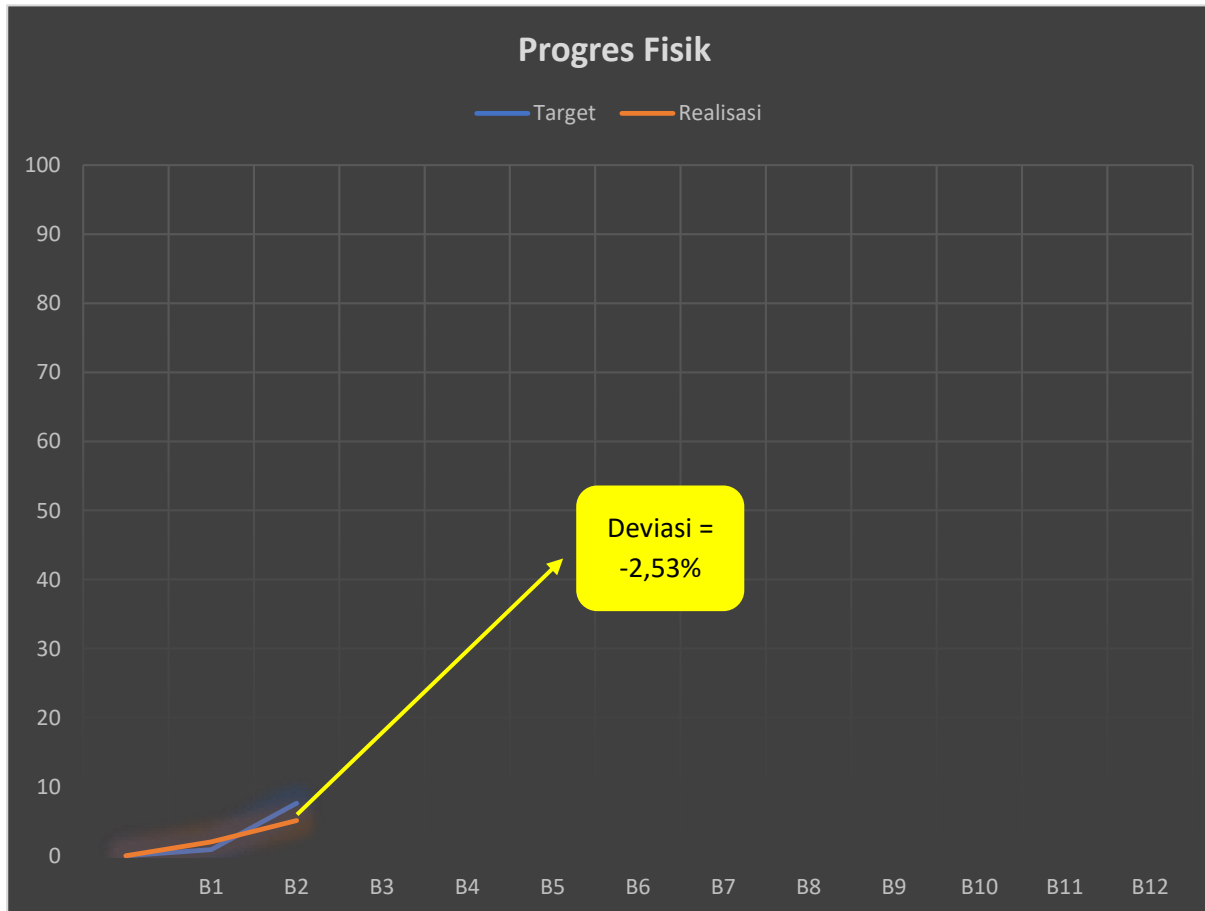
 SIRUP Latihan

SIRUP versi 4 © 2021 LKPP

Lembaga Kebijakan Pengadaan Barang/Jasa Pemerintah
Direktorat Perencanaan Transformasi, Pemantauan dan Evaluasi Pengadaan
Gedung LKPP Lantai 6
Komplek Rasuna Epicentrum Jl. Epicentrum Tengah Lot 11B Jakarta Selatan
Tel: (021) 299 12 450, Fax: (021) 299 12 451 Email: helpdesk.pnep@lkpp.go.id

C. Progres Fisik :

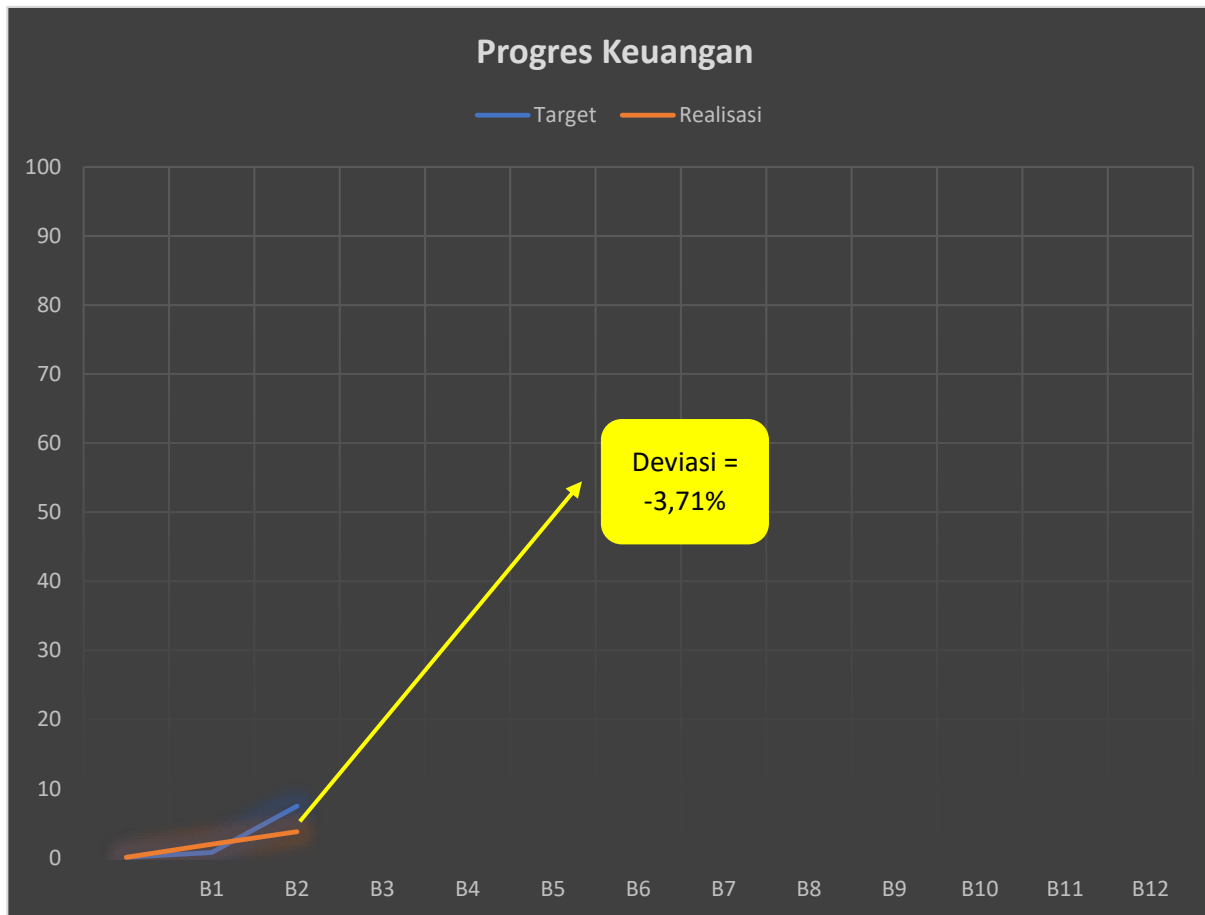
1. Merupakan nilai realisasi fisik berdasarkan persentase setiap bulannya
2. Merupakan akumulasi dari 40 OPD Perangkat Daerah Pemerintah Kota Samarinda
3. Dinilai berdasarkan kemajuan pelaksanaan pekerjaan
4. Deviasi merupakan pengurangan antara nilai Realisasi dikurang Nilai Target



	Target	Realisasi	Deviasi
Januari	0,88%	1,98%	1,10%
Februari	7,60%	5,07%	-2,53%
Maret			
April			
Mei			
Juni			
Juli			
Agustus			
September			
Oktober			
November			
Desember			

D. Progres Keuangan :

1. Merupakan nilai realisasi Keuangan berdasarkan persentase setiap bulannya
2. Merupakan akumulasi dari 40 OPD Perangkat Daerah Pemerintah Kota Samarinda
3. Deviasi merupakan pengurangan antara nilai Realisasi dikurang Nilai Target



	Target	Realisasi	Deviasi
Januari	0,71%	1,91%	1,20%
Februari	7,41%	3,70%	-3,71%
Maret			
April			
Mei			
Juni			
Juli			
Agustus			
September			
Oktober			
November			
Desember			

E. Daftar 5 Besar PD Realisasi Fisik Dan Keuangan Tertinggi Dan Terendah

Realisasi Fisik Tertinggi

1	Dinas Sosial dan Pemberdayaan Masyarakat Kota Samarinda 33,75%
2	Dinas Perikanan Kota Samarinda 29,84%
3	Dinas Tenaga Kerja Kota Samarinda 17,87%
4	Badan Pendapatan Daerah Kota Samarinda 16,33%
5	Dinas Perpustakaan dan Kearsipan Kota Samarinda 15,50%

Realisasi Keuangan Tertinggi

1	Badan Pendapatan Daerah Kota Samarinda 17,16%
2	Satuan Polisi Pamong Praja (SATPOL PP) Kota Samarinda 12,46%
3	Dinas Perpustakaan dan Kearsipan Kota Samarinda 12,41%
4	Dinas Tenaga Kerja Kota Samarinda 12,12%
5	Dinas Penanaman Modal dan Pelayanan Terpadu Satu Pintu Kota Samarinda 11,46%

Realisasi Fisik Terendah

1	Dinas Perumahan dan Kawasan Permukiman Kota Samarinda 0,12%
2	Kecamatan Samarinda Ilir 0,26%
3	Dinas Lingkungan Hidup Kota Samarinda 0,54%
4	Kecamatan Samarinda Kota 0,91%
5	Dinas Pekerjaan Umum dan Penataan Ruang Kota Samarinda 0,99%

Realisasi Keuangan Terendah

1	Kecamatan Samarinda Ilir 0,00%
2	Kecamatan Sungai Pinang 0,00%
3	Kecamatan Loa Janan Ilir 0,02%
4	Dinas Perumahan dan Kawasan Permukiman Kota Samarinda 0,13%
5	Dinas Pekerjaan Umum dan Penataan Ruang Kota Samarinda 0,17%

RESUM REALISASI FISIK DAN KEUANGAN PERANGKAT DAERAH PEMERINTAH KOTA SAMARINDA

Bulan : Februari 2026

No	Perangkat Daerah	Pagu		Realisasi				Realisasi SIPD	
				Fisik	Keuangan			Keuangan	
					(%)	(Rp)	Pembayaran (%)	Penyerapan (%)	(Rp)
Pemerintah Kota Samarinda		100,00%	Rp3.969.839.389.000	5,07%	Rp146.891.997.823	3,70%	3,70%	185.309.074.871	4,67%
1	Dinas Pendidikan dan Kebudayaan Kota Samarinda	22,71%	Rp901.483.864.546	10,17%	Rp51.818.619.672	5,75%	5,75%	48.531.267.441	5,38%
2	Dinas Kesehatan Kota Samarinda	11,24%	Rp446.359.861.371	1,05%	Rp25.168.293.192	5,64%	5,64%	28.405.804.943	6,36%
3	Dinas Pekerjaan Umum dan Penataan Ruang Kota Samarinda	30,92%	Rp1.227.534.529.649	0,99%	Rp2.131.691.264	0,17%	0,17%	3.411.573.935	0,28%
4	Dinas Perumahan dan Kawasan Permukiman Kota Samarinda	1,35%	Rp53.678.237.376	0,12%	Rp67.253.941	0,13%	0,13%	1.506.551.919	2,81%
5	Satuan Polisi Pamong Praja (SATPOL PP) Kota Samarinda	0,76%	Rp29.972.722.939	14,47%	Rp3.734.243.498	12,46%	12,46%	4.006.800.758	13,37%
6	Dinas Pemadam Kebakaran dan Penyelamatan Kota Samarinda	0,71%	Rp28.196.211.966	11,82%	Rp3.163.028.756	11,22%	11,22%	3.119.540.958	11,06%
7	Badan Penanggulangan Bencana Daerah Kota Samarinda	0,26%	Rp10.238.632.799	13,99%	Rp1.052.023.960	10,28%	10,28%	1.052.023.960	10,28%
8	Dinas Sosial dan Pemberdayaan Masyarakat Kota Samarinda	0,44%	Rp17.388.721.198	33,75%	Rp959.798.067	5,52%	5,52%	943.565.267	5,43%
9	Dinas Tenaga Kerja Kota Samarinda	0,24%	Rp9.482.965.840	17,87%	Rp1.149.214.532	12,12%	12,12%	1.149.214.532	12,12%
10	Dinas Pemberdayaan Perempuan dan Perlindungan Anak Kota Samarinda	0,23%	Rp9.031.325.029	9,53%	Rp810.654.771	8,98%	8,98%	841.532.273	9,32%
11	Dinas Ketahanan Pangan dan Pertanian Kota Samarinda	0,64%	Rp25.391.745.828	12,98%	Rp2.551.741.834	10,05%	10,05%	2.551.741.834	10,05%
12	Dinas Lingkungan Hidup Kota Samarinda	2,92%	Rp115.864.866.907	0,54%	Rp441.611.676	0,38%	0,38%	7.585.980.032	6,55%
13	Dinas Kependudukan dan Pencatatan Sipil Kota Samarinda	0,34%	Rp13.410.301.618	11,35%	Rp1.521.933.734	11,35%	11,35%	1.521.933.734	11,35%
14	Dinas Pengendalian Penduduk dan Keluarga Berencana Kota Samarinda	0,28%	Rp10.973.834.029	14,10%	Rp863.730.538	7,87%	7,87%	863.730.538	7,87%
15	Dinas Perhubungan Kota Samarinda	2,64%	Rp104.887.695.630	4,56%	Rp4.572.074.211	4,36%	4,36%	7.881.804.454	7,51%
16	Dinas Komunikasi dan Informatika Kota Samarinda	0,66%	Rp26.175.146.265	6,56%	Rp1.385.032.477	5,29%	5,29%	1.459.200.823	5,57%
17	Dinas Koperasi, Usaha Kecil Menengah dan Perindustrian Kota Samarinda	0,36%	Rp14.262.657.039	8,87%	Rp1.199.181.117	8,52%	8,41%	1.551.593.000	10,88%
18	Dinas Penanaman Modal dan Pelayanan Terpadu Satu Pintu Kota Samarinda	0,43%	Rp17.106.626.900	12,04%	Rp1.959.996.437	11,46%	11,46%	1.642.705.400	9,60%

No	Perangkat Daerah	Pagu		Realisasi				Realisasi SIPD	
				Fisik	Keuangan			Keuangan	
					(%)	(Rp)	Pembayaran (%)	Penyerapan (%)	(Rp)
19	Dinas Pemuda, Olah Raga dan Pariwisata Kota Samarinda	0,54%	Rp21.272.834.000	10,28%	Rp2.109.649.850	9,94%	9,92%	2.109.649.850	9,92%
20	Dinas Perpustakaan dan Kearsipan Kota Samarinda	0,26%	Rp10.418.807.500	15,50%	Rp1.293.278.078	12,41%	12,41%	1.315.282.245	12,62%
21	Dinas Perikanan Kota Samarinda	0,46%	Rp18.454.407.407	29,84%	Rp852.725.792	4,62%	4,62%	1.330.661.309	7,21%
22	Dinas Perdagangan Kota Samarinda	0,84%	Rp33.218.424.209	10,99%	Rp2.722.473.019	8,20%	8,20%	3.810.227.436	11,47%
23	Sekretariat Daerah Kota Samarinda	2,82%	Rp111.755.739.368	7,28%	Rp4.403.644.873	3,94%	3,94%	5.459.670.920	4,89%
24	Sekretariat DPRD Kota Samarinda	2,60%	Rp103.122.226.679	2,18%	Rp725.000.000	0,70%	0,70%	11.706.151.450,00	11,35%
25	Badan Perencanaan Pembangunan, Riset dan Inovasi Daerah Kota Samarinda	0,80%	Rp31.847.310.600	8,35%	Rp1.625.558.330	5,11%	5,10%	2.366.895.691	7,43%
26	Badan Pengelolaan Keuangan dan Aset Daerah Kota Samarinda	2,59%	Rp102.798.602.376	1,40%	Rp1.264.499.291	1,25%	1,23%	3.597.728.279	3,50%
27	Badan Pendapatan Daerah Kota Samarinda	1,94%	Rp76.895.615.375	16,33%	Rp13.198.584.907	17,16%	17,16%	10.229.257.610	13,30%
28	Badan Kepegawaian dan Pengembangan Sumber Daya Manusia Kota Samarinda	0,44%	Rp17.301.672.800	10,89%	Rp1.728.401.499	9,99%	9,99%	1.730.403.499	10,00%
29	Inspektorat Daerah Kota Samarinda	0,90%	Rp35.623.434.545	6,58%	Rp1.838.352.454	5,16%	5,16%	1.935.808.186	5,43%
30	Kecamatan Palaran	0,69%	Rp27.430.596.110	6,33%	Rp1.500.927.078	5,47%	5,47%	1.769.414.578	6,45%
31	Kecamatan Samarinda Ilir	0,72%	Rp28.734.877.935	0,26%	Rp0	0,00%	0,00%	1.704.931.799	5,93%
32	Kecamatan Samarinda Seberang	0,63%	Rp24.844.270.750	1,63%	Rp397.568.628	1,60%	1,60%	1.833.816.601	7,38%
33	Kecamatan Samarinda Utara	1,03%	Rp40.878.488.832	1,85%	Rp384.150.000	0,94%	0,94%	2.741.628.618	6,71%
34	Kecamatan Samarinda Ulu	1,21%	Rp47.986.603.000	6,94%	Rp2.907.520.174	6,06%	6,06%	2.866.898.644	5,97%
35	Kecamatan Sungai Kunjang	1,09%	Rp43.246.090.500	5,90%	Rp2.472.135.638	5,72%	5,72%	2.472.135.638	5,72%
36	Kecamatan Sambutan	0,59%	Rp23.479.852.560	9,24%	Rp1.880.819.233	8,01%	8,01%	1.880.819.233	8,01%
37	Kecamatan Sungai Pinang	0,88%	Rp35.044.854.771	4,65%	Rp0	0,00%	0,00%	1.999.827.836	5,71%
38	Kecamatan Samarinda Kota	0,59%	Rp23.520.554.000	0,91%	Rp142.661.976	0,61%	0,61%	1.723.021.588	7,33%
39	Kecamatan Loa Janan Ilir	0,67%	Rp26.523.877.908	1,05%	Rp4.500.000	0,02%	0,02%	1.814.097.636	6,84%
40	Badan Kesatuan Bangsa dan Politik Kota Samarinda	0,60%	Rp24.000.300.846	3,82%	Rp889.423.326	3,71%	3,71%	884.180.424	3,68%