

Maret
2026



BAGIAN ADMINISTRASI PEMBANGUNAN

Sekretariat Daerah Kota Samarinda

LAPORAN

Realisasi Fisik dan Keuangan Perangkat Daerah



KATA PENGANTAR

Laporan Bulanan merupakan Rekapitulasi laporan dari masing-masing Perangkat Daerah Pemerintah Kota Samarinda, yang menyajikan Realisasi Fisik dan Keuangan Pemerintah Kota Samarinda Tahun Anggaran 2026.

Anggaran Pendapatan dan Belanja Daerah Pemerintah Kota Samarinda Tahun 2026 sebesar **Rp. 3.969.839.389.000,-** (*Tiga Trilyun Sembilan Ratus Enam Puluh Sembilan Milyar Delapan Ratus Tiga Puluh Sebilan Juta Tiga Ratus Delapan Puluh Sembilan Ribu Rupiah*). Adapun Uraian Realisasi Fisik dan Keuangan Pemerintah Kota Samarinda Sebagai Berikut :

URAIAN	ANGGARAN	REALISASI			SISA ANGGARAN	
		FISIK	KEUANGAN		(Rp)	(%)
		(%)	(Rp)	(%)		
APBD Pemerintah Kota Samarinda	3.969.839.389.000	10,04%	385.800.669.187	9,72%	3.584.038.719.813	90,28%

Demikian Laporan Realisasi Fisik dan Keuangan Pemerintah Kota Samarinda untuk **Bulan Maret Tahun 2026**, dengan harapan dapat memberikan informasi lengkap dalam rangka pemantauan, pengendalian dan evaluasi, sehingga dapat diperoleh hasil kerja yang optimal.

Samarinda, April 2026





TEPRA

TIM EVALUASI DAN PENGAWASAN REALISASI ANGGARAN
SAMARINDA



Bagian Administrasi Pembangunan
Sekretariat Daerah Kota Samarinda

 samarindakota.go.id

 e-tepian.samarindakota.go.id

 adbang.smd@gmail.com

 adbang@samarindakota.go.id


DASAR :

1. **Kepres No. 20 Tahun 2005 tentang Teptra APBN & APBD;**
2. **Surat Edaran Walikota Samarinda Nomor 600.1/0027/012.02 Tentang Persiapan, Perencanaan, Pelaporan dan Pengendalian Pekerjaan TA. 2026;**
3. **Aplikasi e-TEPlan, SIRUP dan SIPD-RI**

Berikut ini disampaikan Resume Laporan Evaluasi dan Realisasi Kegiatan Pemkot Samarinda s.d 31 Maret 2026 (terlampir rincian per-Perangkat Daerah) dari Bagian Administrasi Pembangunan-Sekretariat Daerah, sebagai berikut :

A. STRUKTUR ANGGARAN PEMERINTAH KOTA SAMARINDA

Belanja Daerah



Berdasarkan :

Peraturan Pemerintah Nomor 12 Tahun 2019 Tentang Pengelolaan Keuangan Daerah

* Persentase terhadap Pagu Keseluruhan

B. Rekap Rencana Paket Pengadaan :

1. Data ini merupakan data penarikan dari data SIRUP Tahun 2026
2. Data pagu ditampilkan dalam satuan juta rupiah

SIRUP Rekap Cari Paket Panduan FAQ Berita Dashboard Kontak 2026 Masuk

REKAPITULASI RUP

[← Kembali](#)

Perspektif Kegiatan


Tampilkan entri Cari:

No	K/L/PD	Penyedia		Swakelola		Penyedia dalam Swakelola		Total	
		Pkt	Pagu	Keg.	Pagu	Pkt	Pagu	Keg.+ Pkt	Total Pagu
1	Kota Samarinda	3495	1.162.186	951	582.291	0	0	4.446	1.744.477

Menampilkan 1 sampai 1 dari 1 entri Pertama Sebelumnya 1 Selanjutnya Terakhir

Catatan:

- Data rekap terakhir diperbaharui pada tanggal 02 April 2026 01:47
- Data pagu ditampilkan dalam satuan juta rupiah

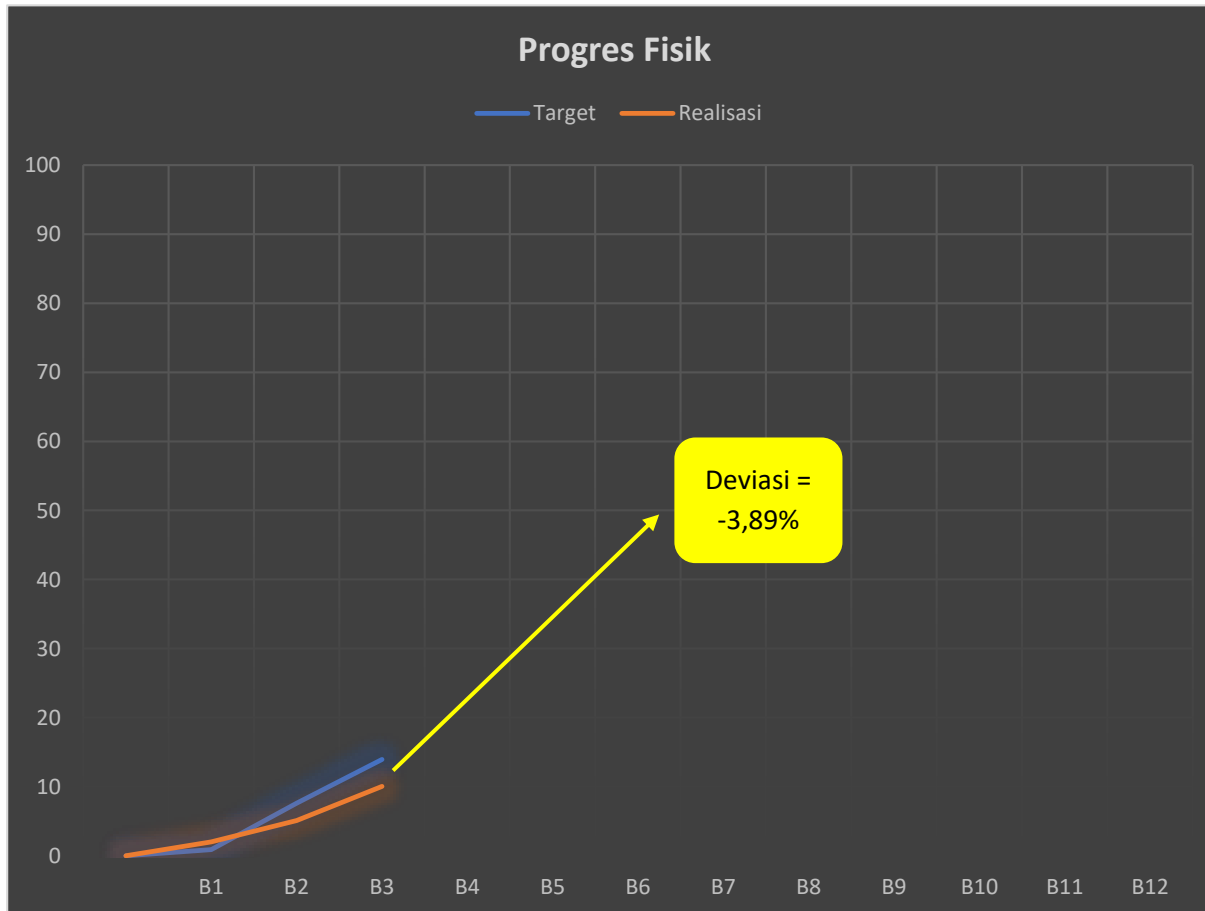
 SIRUP Latihan

SIRUP versi 4 © 2021 LKPP

Lembaga Kebijakan Pengadaan Barang/Jasa Pemerintah
Direktorat Perencanaan Transformasi, Pemantauan dan Evaluasi Pengadaan
Gedung LKPP Lantai 6
Komplek Rasuna Epicentrum Jl. Epicentrum Tengah Lot 11B Jakarta Selatan
Tel: (021) 299 12 450, Fax: (021) 299 12 451 Email: helpdesk.pnep@lkpp.go.id

C. Progres Fisik :

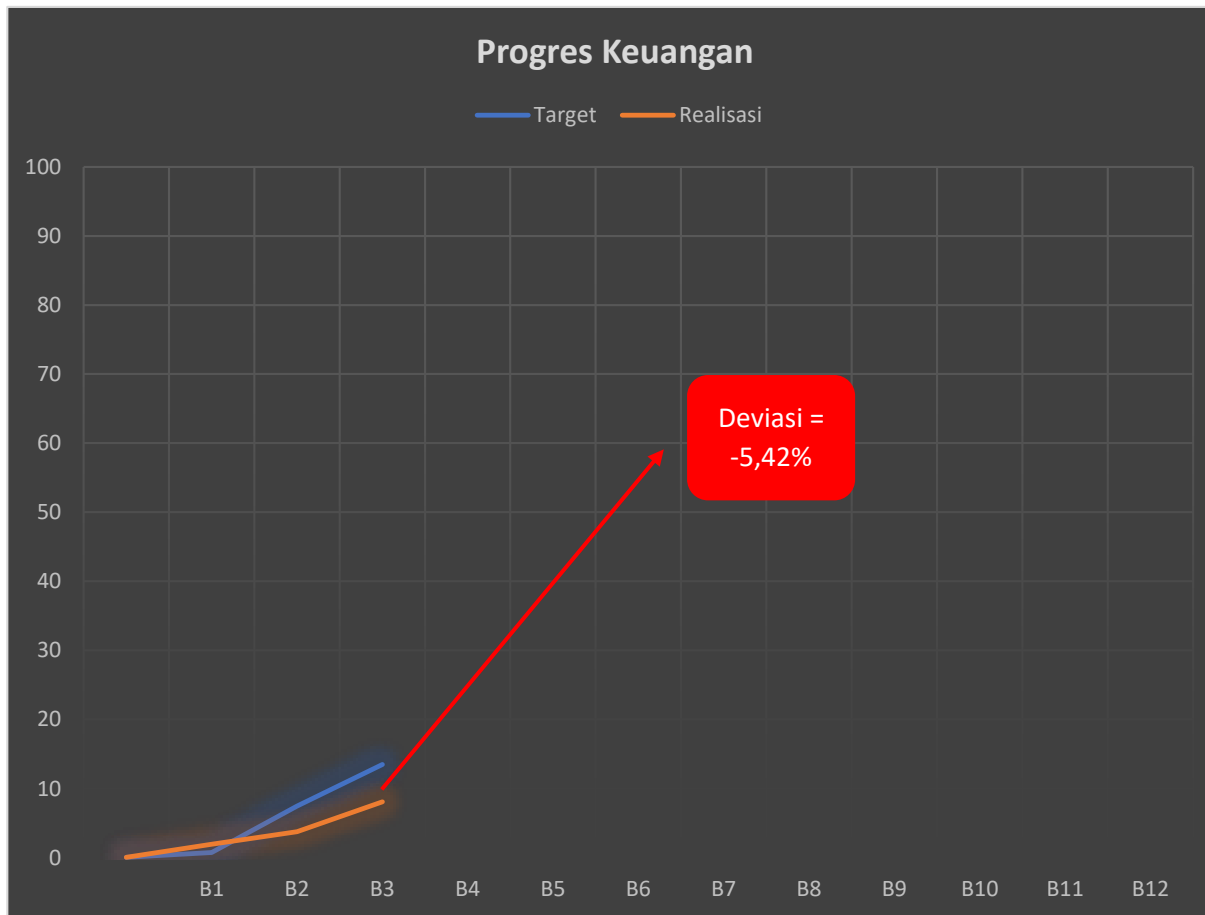
1. Merupakan nilai realisasi fisik berdasarkan persentase setiap bulannya
2. Merupakan akumulasi dari 40 OPD Perangkat Daerah Pemerintah Kota Samarinda
3. Dinilai berdasarkan kemajuan pelaksanaan pekerjaan
4. Deviasi merupakan pengurangan antara nilai Realisasi dikurang Nilai Target



	Target	Realisasi	Deviasi
Januari	0,88%	1,98%	1,10%
Februari	7,60%	5,07%	-2,53%
Maret	13,93%	10,04%	-3,89%
April			
Mei			
Juni			
Juli			
Agustus			
September			
Oktober			
November			
Desember			

D. Progres Keuangan :

1. Merupakan nilai realisasi Keuangan berdasarkan persentase setiap bulannya
2. Merupakan akumulasi dari 40 OPD Perangkat Daerah Pemerintah Kota Samarinda
3. Deviasi merupakan pengurangan antara nilai Realisasi dikurang Nilai Target



	Target	Realisasi	Deviasi
Januari	0,71%	1,91%	1,20%
Februari	7,41%	3,70%	-3,71%
Maret	13,45%	8,03%	-5,42%
April			
Mei			
Juni			
Juli			
Agustus			
September			
Oktober			
November			
Desember			

E. Daftar 5 Besar PD Realisasi Fisik Dan Keuangan Tertinggi Dan Terendah

Realisasi Fisik Tertinggi

1	Dinas Sosial dan Pemberdayaan Masyarakat Kota Samarinda 36,13%
2	Dinas Perikanan Kota Samarinda 34,97%
3	Satuan Polisi Pamong Praja (SATPOL PP) Kota Samarinda 32,93%
4	Dinas Tenaga Kerja Kota Samarinda 30,35%
5	Dinas Perpustakaan dan Kearsipan Kota Samarinda 29,35%

Realisasi Keuangan Tertinggi

1	Dinas Kependudukan dan Pencatatan Sipil Kota Samarinda 25,35%
2	Dinas Perpustakaan dan Kearsipan Kota Samarinda 24,99%
3	Dinas Tenaga Kerja Kota Samarinda 23,72%
4	Dinas Pemadam Kebakaran dan Penyelamatan Kota Samarinda 22,06%
5	Badan Penanggulangan Bencana Daerah Kota Samarinda 21,52%

Realisasi Fisik Terendah

1	Dinas Kesehatan Kota Samarinda 1,28%
2	Dinas Pekerjaan Umum dan Penataan Ruang Kota Samarinda 1,40%
3	Kecamatan Samarinda Utara 3,26%
4	Badan Pengelolaan Keuangan dan Aset Daerah Kota Samarinda 4,42%
5	Kecamatan Loa Janan Ilir 5,87%

Realisasi Keuangan Terendah

1	Dinas Pekerjaan Umum dan Penataan Ruang Kota Samarinda 0,28%
2	Kecamatan Loa Janan Ilir 0,65%
3	Kecamatan Samarinda Utara 1,29%
4	Sekretariat DPRD Kota Samarinda 1,96%
5	Dinas Perumahan dan Kawasan Permukiman Kota Samarinda 2,53%

RESUM REALISASI FISIK DAN KEUANGAN PERANGKAT DAERAH PEMERINTAH KOTA SAMARINDA

Bulan : Maret 2026

No	Perangkat Daerah	Pagu		Realisasi				Realisasi SIPD	
				Fisik (%)	Keuangan			Keuangan	
					(Rp)	Pembayaran (%)	Penyerapan (%)	(Rp)	(%)
Pemerintah Kota Samarinda		100,00%	Rp3.969.839.389.000	10,04%	Rp310.451.456.334	8,03%	8,03%	385.800.669.187	9,72%
1	Dinas Pendidikan dan Kebudayaan Kota Samarinda	22,70%	Rp901.012.520.063	18,44%	Rp110.614.366.662	12,28%	12,28%	118.991.499.201	13,21%
2	Dinas Kesehatan Kota Samarinda	11,24%	Rp446.359.861.371	1,28%	Rp51.494.295.322	11,54%	11,54%	55.955.188.827	12,54%
3	Dinas Pekerjaan Umum dan Penataan Ruang Kota Samarinda	30,96%	Rp1.229.110.791.032	1,40%	Rp3.467.143.428	0,31%	0,28%	7.908.151.292	0,64%
4	Dinas Perumahan dan Kawasan Permukiman Kota Samarinda	1,32%	Rp52.528.985.002	8,69%	Rp1.331.210.323	2,53%	2,53%	2.956.840.038	5,63%
5	Satuan Polisi Pamong Praja (SATPOL PP) Kota Samarinda	0,76%	Rp29.972.722.939	32,93%	Rp5.391.244.855	17,99%	17,99%	7.985.835.696	26,64%
6	Dinas Pemadam Kebakaran dan Penyelamatan Kota Samarinda	0,71%	Rp28.196.211.966	27,28%	Rp6.221.092.371	22,06%	22,06%	6.177.604.573	21,91%
7	Badan Penanggulangan Bencana Daerah Kota Samarinda	0,26%	Rp10.238.632.799	24,39%	Rp2.203.503.349	21,52%	21,52%	2.189.683.349	21,39%
8	Dinas Sosial dan Pemberdayaan Masyarakat Kota Samarinda	0,44%	Rp17.388.721.198	36,13%	Rp1.992.967.657	11,47%	11,46%	1.896.832.307	10,91%
9	Dinas Tenaga Kerja Kota Samarinda	0,24%	Rp9.482.965.840	30,35%	Rp2.249.553.902	23,72%	23,72%	2.249.553.902	23,72%
10	Dinas Pemberdayaan Perempuan dan Perlindungan Anak Kota Samarinda	0,23%	Rp9.031.325.029	18,77%	Rp1.527.420.127	16,91%	16,91%	1.665.956.520	18,45%
11	Dinas Ketahanan Pangan dan Pertanian Kota Samarinda	0,64%	Rp25.391.745.828	28,02%	Rp4.952.538.943	19,50%	19,50%	4.952.538.943	19,50%
12	Dinas Lingkungan Hidup Kota Samarinda	2,92%	Rp115.864.866.907	8,44%	Rp9.632.305.343	8,31%	8,31%	16.329.721.521	14,09%
13	Dinas Kependudukan dan Pencatatan Sipil Kota Samarinda	0,34%	Rp13.410.301.618	25,35%	Rp3.399.757.026	25,35%	25,35%	3.399.757.026	25,35%
14	Dinas Pengendalian Penduduk dan Keluarga Berencana Kota Samarinda	0,28%	Rp10.973.834.029	24,16%	Rp1.717.257.343	15,65%	15,65%	1.717.257.343	15,65%
15	Dinas Perhubungan Kota Samarinda	2,64%	Rp104.887.695.630	7,02%	Rp7.158.567.341	6,82%	6,82%	11.385.041.936	10,85%
16	Dinas Komunikasi dan Informatika Kota Samarinda	0,66%	Rp26.175.146.265	12,31%	Rp2.377.519.450	9,08%	9,08%	3.010.404.518	11,50%
17	Dinas Koperasi, Usaha Kecil Menengah dan Perindustrian Kota Samarinda	0,36%	Rp14.262.657.039	20,57%	Rp2.715.816.637	19,35%	19,04%	3.073.630.734	21,55%
18	Dinas Penanaman Modal dan Pelayanan Terpadu Satu Pintu Kota Samarinda	0,43%	Rp17.106.626.900	21,49%	Rp3.361.031.505	19,65%	19,65%	3.328.037.367	19,45%

No	Perangkat Daerah	Pagu		Realisasi				Realisasi SIPD	
				Fisik	Keuangan			Keuangan	
					(%)	(Rp)	Pembayaran (%)	Penyerapan (%)	(Rp)
19	Dinas Pemuda, Olah Raga dan Pariwisata Kota Samarinda	0,54%	Rp21.272.834.000	21,12%	Rp4.268.122.614	20,11%	20,06%	4.272.172.614	20,08%
20	Dinas Perpustakaan dan Kearsipan Kota Samarinda	0,26%	Rp10.418.807.500	29,35%	Rp2.604.142.012	24,99%	24,99%	2.571.989.579	24,69%
21	Dinas Perikanan Kota Samarinda	0,46%	Rp18.454.407.407	34,97%	Rp1.538.891.590	8,35%	8,34%	2.572.961.616	13,94%
22	Dinas Perdagangan Kota Samarinda	0,84%	Rp33.218.424.209	20,65%	Rp5.184.768.880	15,61%	15,61%	7.453.760.706	22,44%
23	Sekretariat Daerah Kota Samarinda	2,82%	Rp111.800.074.842	15,55%	Rp11.959.861.260	10,70%	10,70%	12.745.999.282	11,40%
24	Sekretariat DPRD Kota Samarinda	2,60%	Rp103.122.226.679	9,31%	Rp2.025.000.000	1,96%	1,96%	16.359.918.164	15,86%
25	Badan Perencanaan Pembangunan, Riset dan Inovasi Daerah Kota Samarinda	0,80%	Rp31.847.310.600	15,78%	Rp3.267.288.388	10,30%	10,26%	4.544.715.822	14,27%
26	Badan Pengelolaan Keuangan dan Aset Daerah Kota Samarinda	2,59%	Rp102.798.602.376	4,42%	Rp3.988.716.908	3,97%	3,88%	10.462.651.798	10,18%
27	Badan Pendapatan Daerah Kota Samarinda	1,94%	Rp76.895.615.375	21,01%	Rp15.784.584.149	20,53%	20,53%	13.400.212.446	17,43%
28	Badan Kepegawaian dan Pengembangan Sumber Daya Manusia Kota Samarinda	0,44%	Rp17.301.672.800	22,08%	Rp3.585.124.936	20,72%	20,72%	3.604.727.936	20,83%
29	Inspektorat Daerah Kota Samarinda	0,90%	Rp35.623.434.545	22,41%	Rp3.064.954.359	8,60%	8,60%	4.126.321.786	11,58%
30	Kecamatan Palaran	0,69%	Rp27.430.596.110	17,19%	Rp3.541.065.852	12,91%	12,91%	3.944.315.852	14,38%
31	Kecamatan Samarinda Ilir	0,72%	Rp28.734.877.935	6,48%	Rp1.161.341.737	4,04%	4,04%	3.900.919.890	13,58%
32	Kecamatan Samarinda Seberang	0,63%	Rp24.844.270.750	10,44%	Rp2.543.605.399	10,24%	10,24%	4.040.981.100	16,27%
33	Kecamatan Samarinda Utara	1,03%	Rp40.878.488.832	3,26%	Rp528.950.000	1,29%	1,29%	6.019.157.153	14,72%
34	Kecamatan Samarinda Ulu	1,21%	Rp47.986.603.000	15,60%	Rp6.702.859.695	13,97%	13,97%	6.702.859.695	13,97%
35	Kecamatan Sungai Kunjang	1,09%	Rp43.246.090.500	13,52%	Rp5.653.805.137	13,07%	13,07%	5.653.805.137	13,07%
36	Kecamatan Sambutan	0,59%	Rp23.479.852.560	19,35%	Rp3.894.048.184	16,58%	16,58%	4.120.318.184	17,55%
37	Kecamatan Sungai Pinang	0,88%	Rp35.044.854.771	18,35%	Rp4.512.611.091	12,88%	12,88%	4.512.611.091	12,88%
38	Kecamatan Samarinda Kota	0,59%	Rp23.520.554.000	5,98%	Rp884.077.348	3,76%	3,76%	3.712.222.721	15,78%
39	Kecamatan Loa Janan Ilir	0,67%	Rp26.523.877.908	5,87%	Rp172.500.000	0,65%	0,65%	4.080.581.311	15,38%
40	Badan Kesatuan Bangsa dan Politik Kota Samarinda	0,60%	Rp24.000.300.846	7,65%	Rp1.777.545.211	7,41%	7,41%	1.823.930.211	7,60%